




Öle, Fette und frische Ideen

Wer wir sind

Florin AG
Hofackerstrasse 54
CH-4132 Muttenz
www.florin-ag.ch



Familienunternehmen, Rechtsform: Aktiengesellschaft, zu 100% in Familienbesitz

Verwaltungsratspräsident: Christian Florin

Delegierter des Verwaltungsrates: Christian Florin

Geschäftsleitung:

- Christian Florin (Vorsitz)
- Lorenz Hauck
- Simon Fluri
- Pascal Löw

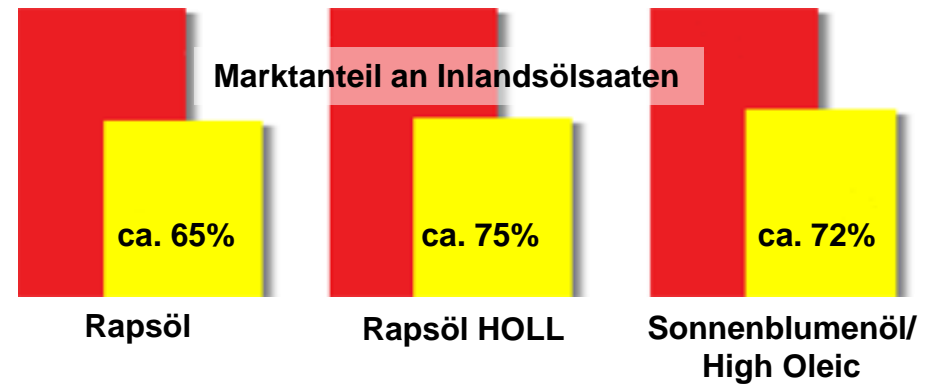
Ölmühle

Raffination

Härtung

Fraktionierung

Umesterung



Kundensegmente



Lebensmittel-
industrie



Retailer



Grossisten



Gastronomie

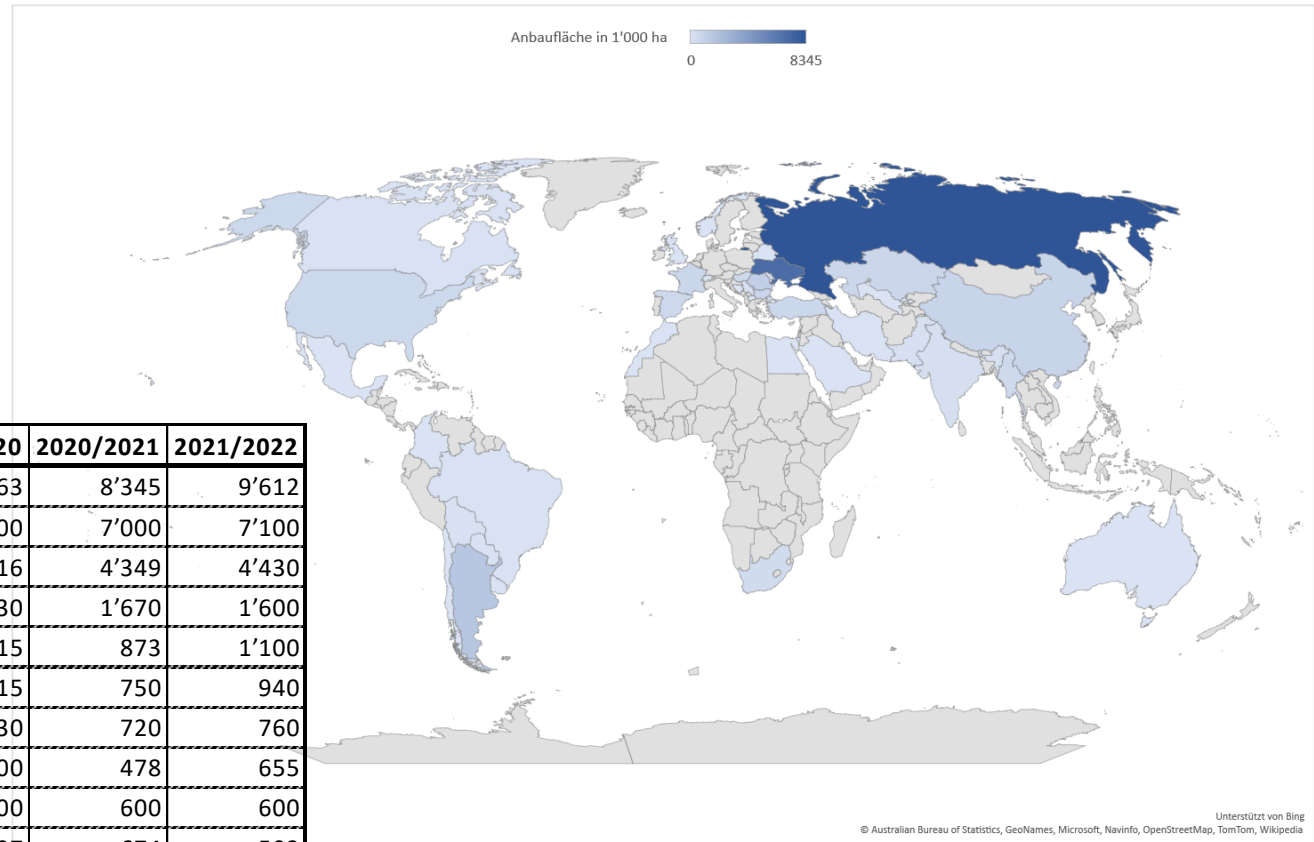


Technik/Pharma

(in Tonnen)	Saat pro ha	Anteil Öl	Öl pro ha	Benötigte Fläche für 1 Liter Öl (in qm)
Sojaöl	2.81	19%	0.53	17.44
Sonnenblumenöl	1.95	42%	0.82	11.19
Rapsöl	2.04	41%	0.83	11.03
Palmöl			3.04	3.03
Schweiz				
Raps	3.8	35%	1.33	6.92
Sonne	3.3	35%	1.16	7.97

Quelle: International USDA; Durchschnittswerte der letzten 5 Jahre
Schweiz: Strickhof

Sonnenblumensaat Anbaufläche

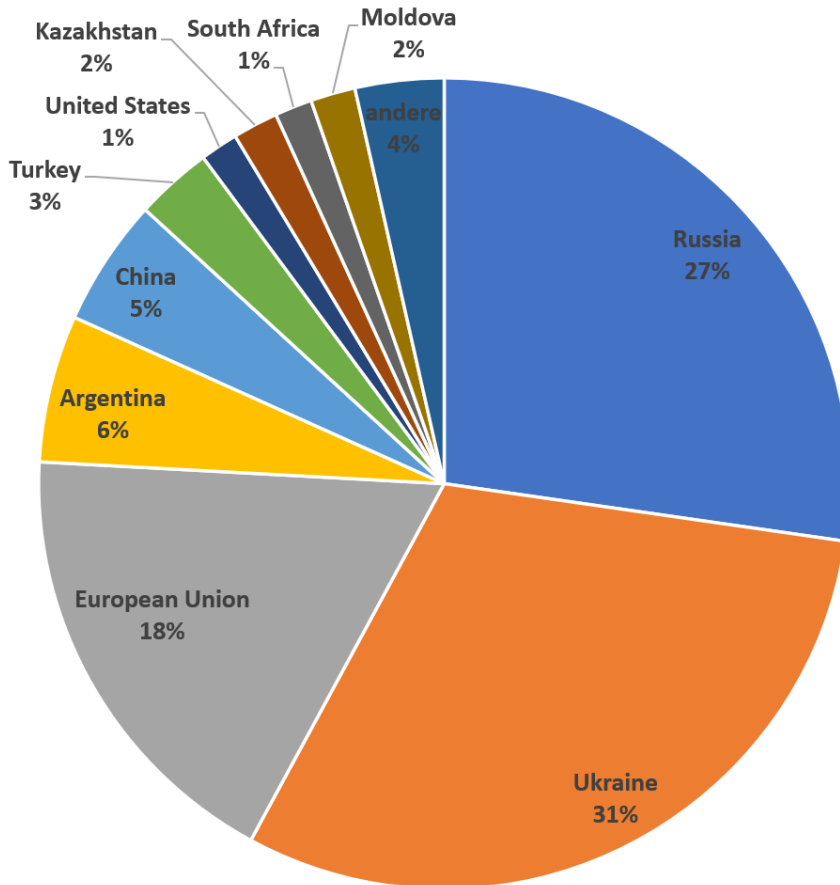


in 1'000 ha	2018/2019	2019/2020	2020/2021	2021/2022
Russia	7'944	8'363	8'345	9'612
Ukraine	6'500	6'400	7'000	7'100
European Union	4'018	4'316	4'349	4'430
Argentina	1'876	1'530	1'670	1'600
China	921	915	873	1'100
Kazakhstan	850	815	750	940
Turkey	715	730	720	760
South Africa	515	500	478	655
Burma	600	600	600	600
United States	493	507	674	503
Moldova	398	357	373	415
India	263	228	245	250
Serbia	220	220	220	220
Pakistan	104	140	150	150
Bolivia	110	135	125	126

Quelle: USDA/ Oilworld

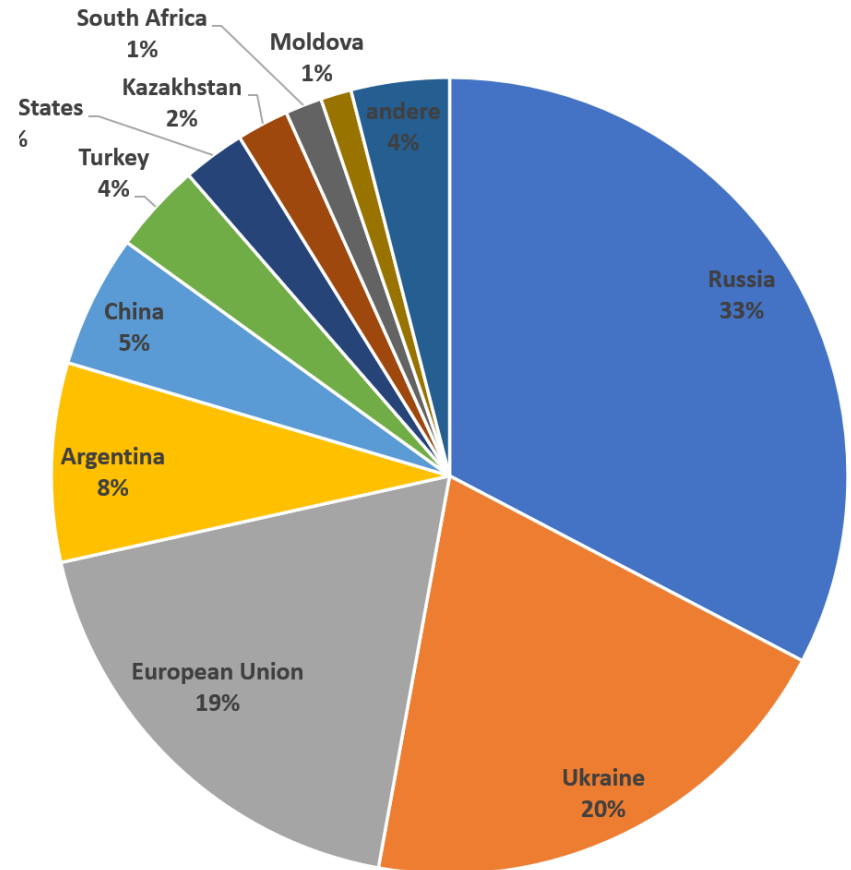
Sonnenblumensaat Produktion

2021/22



Ttl. Ölproduktion: 57 Mio Tonnen
Ttl. Ölkonsum: 51.9 Mio Tonnen

2022/23



Ttl. Ölproduktion: 52 Mio Tonnen
Ttl. Ölkonsum: 52.8 Mio Tonnen

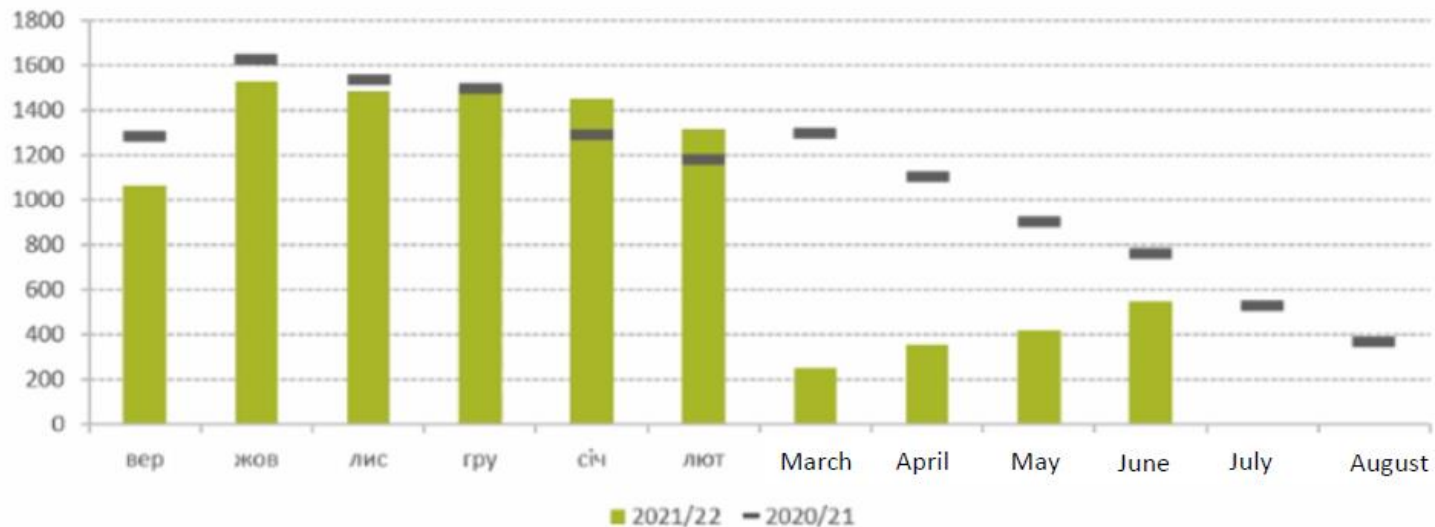
Sonnenblumenanbauggebiete Ukraine

Ukraine: Sunflower Seed Production



Sonnenblumenverarbeitung in der Ukraine pro Monat (‘000 Tonnen)

Динаміка переробки соняшнику в Україні, тис. тонн



Jahresendbestände:

in 1'000 mto	2018/2019	2019/2020	2020/2021	2021/2022
Oil, Coconut	558	496	530	485
Oil, Cottonseed	150	148	79	113
Oil, Olive	887	808	499	491
Oil, Palm	13'938	14'290	13'530	13'559
Oil, Palm Kernel	864	973	1'005	825
Oil, Peanut	413	383	297	322
Oil, Rapeseed	2'861	2'736	3'329	2'530
Oil, Soybean	4'633	5'180	4'860	3'982

Quelle: USDA

Fehlmenge Sonnenblumenöl ohne Ukraine: **4.5 Mio** Tonnen pro Jahr

Produktion	2015	2016	2017	2018	2019	2020	2021	2022
Rapssaat	87'004	71'900	77'612	77'478	67'843	88'083	77'030	92'059
Sonnensaat	9'789	13'000	16'449	16'513	17'700	12'293	11'142	14'578
Quelle: Swiss Granum (01.11.2022)								

